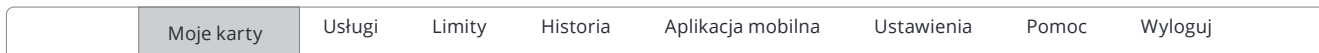









## Aktywacja karty w portalu **kartoSFERA**

**1** Po zalogowaniu do portalu KartoSFERA przejdź do zakładki **Moje karty**.





**2** Wybierz na liście kartę, którą chcesz aktywować. Kliknij ikonę , aby rozpocząć aktywację karty.

Moje karty				
Numer karty	Data ważności	Aktywacja karty	Zastrzeżenie Czasowa blokada Odblokowywanie karty	Zmiana kodu PIN
<b>481039*****3319</b> Karta zbliżeniowa	06 / 2017		 	
<b>481039*****3319</b> Karta zbliżeniowa	06 / 2020			

**3** Na następnym ekranie zostaniesz poproszony o potwierdzenie dyspozycji. Sprawdź, czy na pewno wybrana została właściwa karta - następnie kliknij **Potwierdź**.

Aktywacja karty

Aktywujesz kartę o numerze **481039\*\*\*\*\*3319 (06 / 2020)**


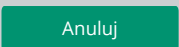
 

**4** Jeżeli aktywujesz kartę wydaną w miejsce innej (np. z powodu upływu terminu ważności karty), wyświetli się komunikat informujący o zablokowaniu dotychczasowej karty po aktywacji nowej. Zapoznaj się z informacją i kliknij **Aktywuj**.

Aktywacja karty

Aktywujesz kartę o numerze **481039\*\*\*\*\*3319 (06 / 2020)**

W przypadku aktywacji karty, dotychczasowa karta zostanie zastrzeżona, a dokonywanie transakcji będzie możliwe jedynie aktywowaną kartą.

5

W następnym kroku potwierdź dyspozycję aktywacji karty, podając otrzymane na telefon komórkowy hasło SMS, a następnie kliknij **Aktywuj**.

Aktywacja karty

Aktywujesz kartę o numerze **481039\*\*\*\*\*3319 (06 / 2020)**

Wprowadź hasło otrzymane w SMS

**Aktywuj** **Anuluj**

## Karta została aktywowana.

Aktywacja karty

Aktywacja karty o numerze **481039\*\*\*\*\*3319 (06 / 2020)** została zakończona powodzeniem. Życzymy udanych zakupów.

**OK**

**Gotowe! Życzymy udanych zakupów**